
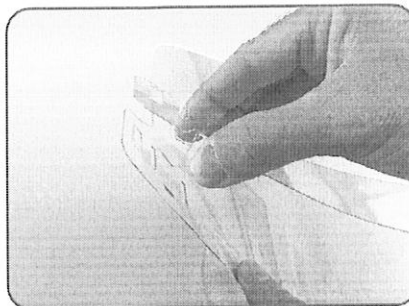


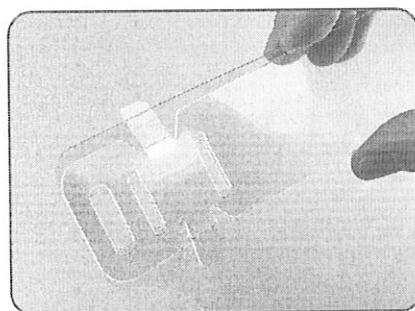
# ISTRUZIONI MONTAGGIO VISIERA PROTETTIVA



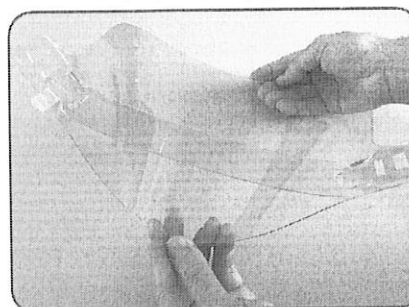
**1)** Il kit è composto da una visiera protettiva, un supporto con alette ed una fascia di sostegno



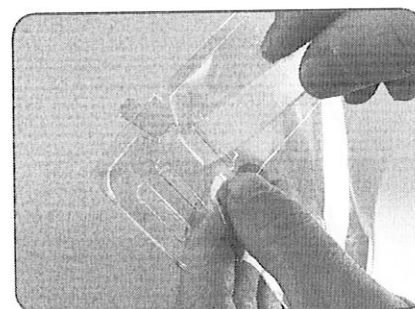
**2)** Flettere le alette del supporto ed inserirle nelle apposite asole presenti nella visiera protettiva



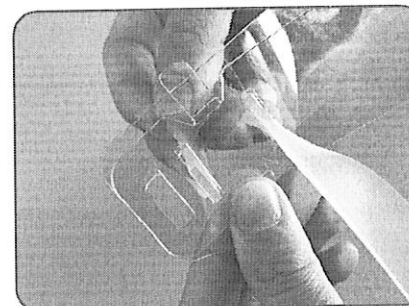
**3)** Rilasciare le alette e fare in modo che si incastrino nelle apposite fessure sulla visiera




**4)** Ripetendo la procedura nel lato opposto la visiera risulterà come nell'immagine di lato



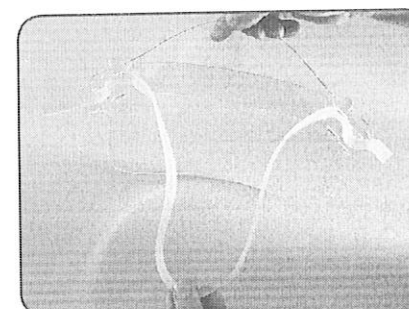
**5)** Inserire la fascia di sostegno nell'asola più interna presente sulla visiera



**6)** Far passare la fascia di sostegno nell'asola centrale



**7)** Inserire la fascia di sostegno nell'asola più esterna



**8)** Ripetere i punti 5, 6 e 7 nel lato opposto e la visiera sarà pronta per essere indossata

**CANTELLO**  
cantello



- ✓ Massima protezione
- ✓ Lavabile con alcool
- ✓ Facile da indossare
- ✓ Regolabile
- ✓ Adatta a chi porta gli occhiali